

Tizimín

H. Ayuntamiento 2018-2021

Entre todos se puede

H. Ayuntamiento de Tizimín



Tizimín, Yucatán a 08 de Julio de 2020

No. de Oficio: MTY/FT/075/2020

03755

Asunto: Entrega de la Cuenta Pública de JUNIO 2020.



RECEPCIÓN DE INFORMES
DE LA CUENTA PÚBLICA
Y CORRESPONDENCIA

C.P. MARIO CAN MARIN M.M.T.

Auditor Superior del Estado de Yucatán

Presente

08 JUL. 2020

RECIBIDO

HORA:

13:27

Vs. Bo.

(1 disco)

Anexo al presente le hago entrega de la documentación comprobatoria, correspondiente al mes de **JUNIO 2020**, de conformidad al Artículo 169 de la Ley de Presupuesto y Contabilidad Gubernamental del Estado de Yucatán y que se anexa al presente Oficio, junto con **1 (UN)CD** correspondiente; de los *Folios del Numero 000001 al 000141*

Esperando haber cumplido con la información financiera, me es grato enviarle un cordial y afectuoso saludo.

PRESIDENTE MUNICIPAL

TESORERO MUNICIPAL

ING MARIO ALBERTO GONZALEZ GONZALEZ

C.P. HELBERT JOSE SANCHEZ POLANCO



PRESIDENCIA
MUNICIPAL
Tizimín
Entre todos se puede



DIRECCION DE FINANZAS
Y TESORERIA
Tizimín
Entre todos se puede

Informe financiero Mensual del mes de: **Junio 2020**

Nombre del ayuntamiento: **MUNICIPIO DE TIZIMIN, YUCATAN**

I. Estados Financieros Contables

- a) Estado de Situación Financiera
- b) Estado de actividades
- c) Estado de variación en la Hacienda Publica
- d) Estado Analítico del activo
- e) Estado analítico de la deuda y otros pasivos, del cual se derivan las siguientes clasificaciones:
 - 1.- Corto y largo plazo;
 - 2.- fuentes de financiamiento;
- f) Estado de cambios en la situación financiera
- g) Estado de flujos de efectivo
- h) Notas a los estados financieros (NGS)

II. Estados presupuestarios

- a) Estado analítico de ingresos, del que se derivará la presentación en clasificación económica por fuente de financiamiento y concepto
- b) Estado analítico del ejercicio del presupuesto de egresos del que se derivan las siguientes clasificaciones:
 - 1.- Administrativa;
 - 2.- Económica
 - 3.- Por objeto del gasto
 - 4.- Funcional

III. Información Programática

- a) Gasto por categoría programática

IV. Análisis cualitativo de los indicadores de la postura Fiscal

- a) Deuda publica

Información complementaria

- Respaldo contable en CD
- Balanza de comprobación
- Listado de pólizas en CD
- Conciliaciones Bancarias
- Copia certificada del acta de cabildo de aprobación de la cuenta pública (NGS)
- Facturación electrónica en CD (NGS)
- Timbrado de nómina en CD (NGS)
- Relación de obra pública (NGS)
- Estado de cuentas bancarias (NGS)
- Inventario de bienes muebles e inmuebles (NGS) No se presenta
- Formato de ayudas y subsidios (NGS)



PRESIDENCIA
MUNICIPAL

Tizimín
Aprobación del 2014 2017



DIRECCIÓN DE FINANZAS
Y TESORERÍA

Tizimín
Aprobación del 2014 2017



Usr: Supervisor

Rep: rptEstadoSituacionFinanciera

MUNICIPIO DE TIZIMIN ESTADO DE YUCATAN Estado de Situación Financiera Al 30/jun./2020


Fecha y hora de Impresión | 07/jul./2020
10:20 a. m.

	2020	2019	2020	2019
ACTIVO			PASIVO	
ACTIVO CIRCULANTE	\$45,825,035.81	\$4,424,985.25	PASIVO CIRCULANTE	\$4,596,024.74
<i>Efectivo y Equivalentes</i>	\$45,495,684.32	\$3,836,176.51	<i>Cuentas por Pagar a Corto Plazo</i>	\$4,550,308.15
Bancos/Tesorería	\$40,035,684.32	\$3,836,176.51	Proveedores por Pagar a Corto Plazo	\$2,893,096.93
Inversiones Temporales (Hasta 3 meses)	\$5,400,000.00	\$0.00	Transferencias Otorgadas por Pagar a Corto Plazo	\$17,480.02
<i>Derechos a Recibir Efectivo o Equivalentes</i>	\$389,351.49	\$66,808.74	Retenciones y Contribuciones por Pagar a Corto Plazo	\$216,964.33
Deudores Diversos por Cobrar a Corto Plazo	\$368,578.93	\$571,175.26	Otras Cuentas por Pagar a Corto Plazo	\$1,430,766.87
Préstamos Otorgados a Corto Plazo	\$20,772.56	\$15,633.48	<i>Otros Pasivos a Corto Plazo</i>	\$37,716.59
Total de Activos Circulantes	\$45,825,035.81	\$4,424,985.25	Ingresos por Clasificar	\$37,716.59
			Total de Pasivos Circulantes	\$4,596,024.74
ACTIVO NO CIRCULANTE	\$32,525,652.16	\$32,590,397.55	PASIVO NO CIRCULANTE	\$0.00
<i>Bienes Inmuebles, Infraestructura y Construcciones en Proceso</i>	\$19,977,236.63	\$19,977,236.63		
Terrenos	\$18,954,864.40	\$18,954,864.40	Total del Pasivo	\$4,596,024.74
Edificios no Habitacionales	\$1,022,372.23	\$1,022,372.23	HACIENDA PUBLICA/ PATRIMONIO	\$0.00
<i>Bienes Muebles</i>	\$51,853,037.80	\$51,127,195.79	HACIENDA PUBLICA/PATRIMONIO CONTRIBUIDO	\$0.00
Mobiliario y Equipo de Administración	\$25,116,718.31	\$24,769,099.94	HACIENDA PUBLICA/PATRIMONIO GENERADO	\$73,754,663.23
Mobiliario y Equipo Educativo y Recreativo	\$2,455,637.88	\$2,418,223.42	<i>Resultados del Ejercicio (Ahorro/ Desahorro)</i>	\$39,339,588.71
Equipo e Instrumental Médico y de Laboratorio	\$1,771,495.18	\$1,771,495.18	<i>Resultados de Ejercicios Anteriores</i>	\$34,415,074.52
VEHICULOS Y EQUIPO DE TRANSPORTE	\$14,357,060.59	\$14,277,060.59	EXCESO O INSUFICIENCIA EN LA ACTUALIZACION DE LA I	\$0.00
Maquinaria, Otros Equipos y Herramientas	\$8,132,125.84	\$7,871,226.66	Total Hacienda Pública/Patrimonio	\$73,754,663.23
Activos Biológicos	\$20,000.00	\$20,000.00	Total del Pasivo y Hacienda Pública/Patrimonio	\$78,350,687.97
<i>Activos Intangibles</i>	\$240,120.00	\$240,120.00		
Software	\$240,120.00	\$240,120.00		
<i>Depreciación, Deterioro y Amortización Acumulada de Bienes</i>	-\$39,544,742.27	-\$38,754,064.87		
Depreciación Acumulada de Bienes Muebles	-\$39,544,742.27	-\$38,754,064.87		
Total de Activos No Circulantes	\$32,525,652.16	\$32,590,397.55		
Total del Activo	\$78,350,687.97	\$37,015,382.80		



Handwritten signatures and stamps of the Municipal Treasury and the Municipality of Tizimin.

000000



MUNICIPIO DE TIZIMÍN
ESTADO DE YUCATÁN
Estado de Situación Financiera
Al 30/jun./2020

Fecha y hora de Impresión | 07/jul./2020 | 10:20 a. m.

Ustr. Supervisor
Rep: rptEstadoSituacionFinanciera

2020 2019

CUENTAS DE ORDEN PRESUPUESTARIA:

LEY DE INGRESOS

LEY DE INGRESOS ESTIMADA	\$282,666,110.00
LEY DE INGRESOS POR EJECUTAR	\$0.00
MODIFICACIONES A LA LEY DE INGRESOS ESTIMADA	-\$1,768,207.15
LEY DE INGRESOS DEVENGADA	\$280,897,902.85
LEY DE INGRESOS RECAUDADA	\$280,897,902.85

PRESUPUESTO DE EGRESOS

PRESUPUESTO DE EGRESOS APROBADO	\$282,666,110.00
PRESUPUESTO DE EGRESOS POR EJERCER	\$29,400.12
MODIFICACIONES AL PRESUPUESTO DE EGRESOS APROBADO	-\$1,768,207.15
PRESUPUESTO DE EGRESOS COMPROMETIDO	\$280,868,502.73
PRESUPUESTO DE EGRESOS DEVENGADO	\$280,865,597.32
PRESUPUESTO DE EGRESOS EJERCIDO	\$279,827,781.34
PRESUPUESTO DE EGRESOS PAGADO	\$279,544,968.32

"Bajo protesta de decir verdad declaramos que los Estados Financieros y sus notas, son razonablemente correctos y son responsabilidad del emisor".

ING. MARIO ALBERTO GONZALEZ GONZALEZ
PRESIDENTE MUNICIPAL

C.P. HELBERT JOSÉ SANCHEZ POLANCO
TESORERO MUNICIPAL

PTI. REYES GASPAR AQUINAGA MEDINA
SECRETARIO MUNICIPAL



000010



Usu: Super
Rep: rptEstadoActividades

MUNICIPIO DE TIZIMÍN
ESTADO DE YUCATAN
Estado de Actividades
Del 01/jun./2020 al 30/jun./2020

000011

Fecha y hora de Impresión 07/jul./2020 10:20 a. m.

	2020	2019
INGRESOS Y OTROS BENEFICIOS		
INGRESOS DE GESTIÓN	\$1,070,703.30	\$1,387,851.16
IMPUESTOS	\$473,621.57	\$172,549.29
IMPUESTOS SOBRE EL PATRIMONIO	\$64,751.17	\$76,076.05
IMPUESTOS SOBRE LA PRODUCCIÓN, EL CONSUMO Y LAS TRANSACCIONES	\$408,870.40	\$97,473.24
DERECHOS	\$400,552.88	\$845,045.11
PRODUCTOS	\$22,889.65	\$4,105.25
APROVECHAMIENTOS	\$173,639.20	\$366,151.51
PARTICIPACIONES, APORTACIONES, CONVENIOS, INCENTIVOS DERIVADOS DE LA COLABORACIÓN FISCAL, FONDOS DISTINTOS DE APORTACIONES, TRANSFERENCIAS, ASIGNACIONES, SUBSIDIOS Y SUBVENCIONES, Y PENSIONES Y JUBILACIONES	\$20,338,721.10	\$23,079,018.88
PARTICIPACIONES, APORTACIONES, CONVENIOS, INCENTIVOS DERIVADOS DE LA COLABORACIÓN FISCAL Y FONDOS DISTINTOS DE APORTACIONES	\$20,338,721.10	\$23,079,018.88
PARTICIPACIONES	\$7,364,057.95	\$10,251,403.32
APORTACIONES	\$12,971,750.15	\$12,826,475.56
INCENTIVOS DERIVADOS DE LA COLABORACIÓN FISCAL	\$2,913.00	\$1,140.00
OTROS INGRESOS Y BENEFICIOS	\$0.00	\$0.00
Total de Ingresos y Otros Beneficios	\$21,409,424.40	\$24,466,870.04
GASTOS Y OTRAS PÉRDIDAS		
GASTOS DE FUNCIONAMIENTO	\$14,026,805.32	\$13,863,480.98
SERVICIOS PERSONALES	\$7,047,939.91	\$6,478,460.47
MATERIALES Y SUMINISTROS	\$4,422,488.57	\$3,277,370.79
SERVICIOS GENERALES	\$2,556,376.84	\$4,107,649.72
TRANSFERENCIAS, ASIGNACIONES, SUBSIDIOS Y OTRAS AYUDAS	\$964,654.76	\$684,902.95
AYUDAS SOCIALES	\$964,654.76	\$684,902.95
PARTICIPACIONES Y APORTACIONES	\$0.00	\$0.00
INTERESES, COMISIONES Y OTROS GASTOS DE LA DEUDA PÚBLICA	\$0.00	\$0.00
ÓTROS GASTOS Y PÉRDIDAS EXTRAORDINARIAS	\$117,227.99	\$142,832.72
ESTIMACIONES, DEPRECIACIONES, DETERIOROS, OBSOLESCENCIA Y AMORTIZACIONES	\$117,227.99	\$142,832.72
INVERSIÓN PÚBLICA	\$0.00	\$0.00
Total de Gastos y otras Pérdidas	\$15,108,688.07	\$14,691,216.65
Resultado del Ejercicio (Ahorro/Desahorro)	\$6,300,736.33	\$9,775,653.39





PRESIDENCIA MUNICIPAL
Tizimin
DIRECCIÓN DE FINANZAS Y TESORERÍA
Tizimin



Usu: Super
Rep: rptEstadoActividades

MUNICIPIO DE TIZIMÍN
ESTADO DE YUCATAN
Estado de Actividades
Del 01/jun./2020 al 30/jun./2020

000012

Fecha y hora de Impresión 07/jul./2020 10:20 a. m.

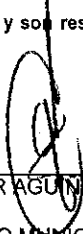
2020

2019


"Bajo protesta de decir verdad declaramos que los Estados Financieros y sus notas, son razonablemente correctos y son responsabilidad del emisor".



ING. MARIO ALBERTO GONZALEZ GONZALEZ
PRESIDENTE MUNICIPAL



PTI. REYES GASPAR AGUINAGA MEDINA
SECRETARIO MUNICIPAL



C.P. HELBERT JOSE SANCHEZ POLANCO
TESORERO MUNICIPAL





Usr: Superfin
Rep: rptEstadoResultado

MUNICIPIO DE TIZIMÍN
ESTADO DE YUCATAN
Estados de Resultados
Del 01/jun./2020 al 30/jun./2020

000013

Fecha y hora de Impresión 07/jul./2020 10:19 a. m.

	PERIODO 1/jun. al 30/jun./2020	%	ACUMULADO 01/ene al 30/jun./2020	%
INGRESOS Y OTROS BENEFICIOS				
INGRESOS DE GESTIÓN	\$1,070,703.30	5.00 %	\$17,292,585.40	12.76 %
IMPUESTOS	\$473,621.57	2.21 %	\$5,260,816.86	3.88 %
IMPUESTOS SOBRE EL PATRIMONIO	\$64,751.17	0.30 %	\$2,460,750.23	1.81 %
IMPUESTOS SOBRE LA PRODUCCIÓN, EL CONSUMO Y LAS TRANSACCIONES	\$408,870.40	1.90 %	\$2,800,066.63	2.06 %
DERECHOS	\$400,552.88	1.87 %	\$10,100,919.24	7.45 %
PRODUCTOS	\$22,889.65	0.10 %	\$76,979.70	0.05 %
APROVECHAMIENTOS	\$173,639.20	0.81 %	\$1,853,869.60	1.36 %
PARTICIPACIONES, APORTACIONES, CONVENIOS, INCENTIVOS DERIV.	\$20,338,721.10	94.99 %	\$118,131,348.26	87.23 %
PARTICIPACIONES, APORTACIONES, CONVENIOS, INCENTIVOS DERIVADOS DE PARTICIPACIONES	\$20,338,721.10	94.99 %	\$118,131,348.26	87.23 %
PARTICIPACIONES	\$7,364,057.95	34.39 %	\$53,373,562.20	39.41 %
APORTACIONES	\$12,971,750.15	60.58 %	\$64,740,050.06	47.80 %
INCENTIVOS DERIVADOS DE LA COLABORACIÓN FISCAL	\$2,913.00	0.01 %	\$17,736.00	0.01 %
OTROS INGRESOS Y BENEFICIOS	\$0.00	0.00 %	\$0.00	0.00 %
Total de Ingresos	\$21,409,424.40	100.00 %	\$135,423,933.66	100.00 %
GASTOS Y OTRAS PÉRDIDAS				
GASTOS DE FUNCIONAMIENTO	\$14,026,805.32	65.51 %	\$85,927,586.91	63.45 %
SERVICIOS PERSONALES	\$7,047,939.91	32.91 %	\$43,993,220.42	32.48 %
MATERIALES Y SUMINISTROS	\$4,422,488.57	20.65 %	\$22,315,861.86	16.47 %
SERVICIOS GENERALES	\$2,556,376.84	11.94 %	\$19,618,504.63	14.48 %
TRANSFERENCIAS, ASIGNACIONES, SUBSIDIOS Y OTRAS AYUDAS	\$964,654.76	4.50 %	\$6,987,152.64	5.15 %
AYUDAS SOCIALES	\$964,654.76	4.50 %	\$6,987,152.64	5.15 %
PARTICIPACIONES Y APORTACIONES	\$0.00	0.00 %	\$0.00	0.00 %
INTERESES, COMISIONES Y OTROS GASTOS DE LA DEUDA PÚBLICA	\$0.00	0.00 %	\$0.00	0.00 %
OTROS GASTOS Y PÉRDIDAS EXTRAORDINARIAS	\$117,227.99	0.54 %	\$790,677.40	0.58 %
ESTIMACIONES, DEPRECIACIONES, DETERIOROS, OBSOLESCENCIA Y AMORTIZ	\$117,227.99	0.54 %	\$790,677.40	0.58 %
INVERSIÓN PÚBLICA	\$0.00	0.00 %	\$2,378,928.00	1.75 %
INVERSIÓN PÚBLICA NO CAPITALIZABLE	\$0.00	0.00 %	\$2,378,928.00	1.75 %
Total de Gastos y otras Perdidas	\$15,108,688.07	70.57 %	\$96,084,344.95	70.95 %
Ahorro / Desahorro Neto del Ejercicio	\$6,300,736.33	29.42 %	\$39,339,588.71	29.04 %

ING. MARIO ALBERTO GONZALEZ GONZALEZ
PRESIDENTE MUNICIPAL

C.P. HELBERT JOSÉ SANCHEZ POLANCO
TESORERO MUNICIPAL



REYES GASPAR AGUINAGA MEDINA
SECRETARIO MUNICIPAL



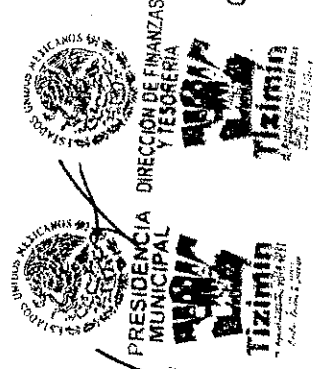


MUNICIPIO DE TIZIMÍN
ESTADO DE YUCATAN
 Estado de Variación en la Hacienda Pública
 Del 01/ene/2020 Al 30/jun./2020

Fecha y hora de Impresión
 07/jul./2020
 10:18 a. m.

Rep: rptEstadoVariacionHacienda

Concepto	Hacienda Pública/ Patrimonio Contribuido	Hacienda Pública/ Patrimonio Generado De Ejercicios Anteriores	Hacienda Pública/ Patrimonio Generado Del Ejercicio	Exceso o Insuficiencia en la Actualización de la Hacienda Pública / Patrimonio	Total
HACIENDA PUBLICA/PATRIMONIO CONTRIBUIDO NETO DE 2019					
Aportaciones	\$0.00	\$0.00	\$0.00	\$0.00	\$0.00
Donaciones de Capital	\$0.00	\$0.00	\$0.00	\$0.00	\$0.00
Actualización de la Hacienda Pública/Patrimonio	\$0.00	\$0.00	\$0.00	\$0.00	\$0.00
HACIENDA PUBLICA /PATRIMONIO GENERADO NETO DE 2019	\$0.00	\$32,906,755.39	\$1,508,319.13	\$0.00	\$34,415,074.52
Resultados del Ejercicio (Ahorro/ Desahorro)	\$0.00	\$0.00	\$1,508,319.13	\$0.00	\$1,508,319.13
Resultados de Ejercicios Anteriores	\$0.00	\$32,906,755.39	\$0.00	\$0.00	\$32,906,755.39
Revalúos	\$0.00	\$0.00	\$0.00	\$0.00	\$0.00
Reservas	\$0.00	\$0.00	\$0.00	\$0.00	\$0.00
Rectificaciones de Resultados de Ejercicios Anteriores	\$0.00	\$0.00	\$0.00	\$0.00	\$0.00
EXCESO O INSUFICIENCIA EN LA ACTUALIZACION DE LA HACIENDA PUBLICA/ PATRIMONIO NETO DE 2019	\$0.00	\$0.00	\$0.00	\$0.00	\$0.00
Resultado por Posición Monetaria	\$0.00	\$0.00	\$0.00	\$0.00	\$0.00
Resultado por Tenencia de Activos no Monetarios	\$0.00	\$0.00	\$0.00	\$0.00	\$0.00
HACIENDA PÚBLICA / PATRIMONIO NETO FINAL DE 2019	\$0.00	\$32,906,755.39	\$1,508,319.13	\$0.00	\$34,415,074.52
CAMBIOS EN LA HACIENDA PUBLICA/PATRIMONIO CONTRIBUIDO NETO DE 2020	\$0.00	\$0.00	\$0.00	\$0.00	\$0.00
Aportaciones	\$0.00	\$0.00	\$0.00	\$0.00	\$0.00
Donaciones de Capital	\$0.00	\$0.00	\$0.00	\$0.00	\$0.00
Actualización de la Hacienda Pública/Patrimonio	\$0.00	\$0.00	\$0.00	\$0.00	\$0.00
VARIACIONES DE LA HACIENDA PÚBLICA / PATRIMONIO GENERADO NETO DE 2020	\$0.00	\$1,508,319.13	\$37,831,269.58	\$0.00	\$39,339,588.71
Resultados del Ejercicio (Ahorro/ Desahorro)	\$0.00	\$0.00	\$39,339,588.71	\$0.00	\$39,339,588.71
Resultados de Ejercicios Anteriores	\$0.00	\$1,508,319.13	-\$1,508,319.13	\$0.00	\$0.00
Revalúos	\$0.00	\$0.00	\$0.00	\$0.00	\$0.00
Reservas	\$0.00	\$0.00	\$0.00	\$0.00	\$0.00
Rectificaciones de Resultados de Ejercicios Anteriores	\$0.00	\$0.00	\$0.00	\$0.00	\$0.00
CAMBIOS EN EL EXCESO O INSUFICIENCIA EN LA ACTUALIZACION DE LA HACIENDA PUBLICA/ PATRIMONIO NETO DE 2020	\$0.00	\$0.00	\$0.00	\$0.00	\$0.00
Resultado por Posición Monetaria	\$0.00	\$0.00	\$0.00	\$0.00	\$0.00
Resultado por Tenencia de Activos no Monetarios	\$0.00	\$0.00	\$0.00	\$0.00	\$0.00
HACIENDA PÚBLICA / PATRIMONIO NETO FINAL DE 2020	\$0.00	\$34,415,074.52	\$39,339,588.71	\$0.00	\$73,754,663.23



000014




MUNICIPIO DE TIZIMÍN
ESTADO DE YUCATAN
Estado de Variación en la Hacienda Pública
Del 01/ene/2020 Al 30/jun./2020

Fecha y hora de impresión | 07/jul./2020 10:18 a. m.

Rep: rptEstadoVariacionHacienda


Concepto	Hacienda Publica/ Patrimonio Contribuido	Hacienda Publica/ Patrimonio Generado De Ejercicios Anteriores	Hacienda Publica/ Patrimonio Generado Del Ejercicio	Exceso o Insuficiencia en la Actualización de la Hacienda Pública / Patrimonio	Total
----------	--	--	---	--	-------

"Bajo protesta de decir verdad declaramos que los Estados Financieros y sus notas, son razonablemente correctos y son responsabilidad del emisor".


 ING. MARIO ALBERTO GONZALEZ GONZALEZ
 PRESIDENTE MUNICIPAL



PTI. REYES GASPAR AGUINAGA MEDINA
 SECRETARIO MUNICIPAL


 C.P. HELBERT JOSE SANCHEZ POLANCO
 TESORERO MUNICIPAL

000015

MUNICIPIO DE TIZIMÍN
ESTADO DE YUCATÁN

Estado de Cambios en la Situación Financiera
Del 01/ene./2020 Al 30/jun./2020

Fecha y hora de Impresión | 07/jul./2020
10:17 a. m.

Aplicación

Origen

2019

2020

\$41,335,305.17

\$37,015,382.80

\$78,350,687.97

\$41,400,050.56
\$41,597,507.81

\$4,424,985.25
\$3,838,176.51
\$586,808.74

\$45,825,035.81
\$45,435,684.32
\$389,351.49

\$197,457.25
\$64,745.39

\$32,590,397.55
\$19,977,236.63
\$51,127,105.79

\$32,525,552.16
\$19,977,236.63
\$51,853,037.80

\$725,932.01

\$240,120.00
-\$38,754,064.87

\$240,120.00
-\$39,544,742.27

\$790,677.40

\$2,600,308.28

\$4,596,024.74

\$1,995,716.46

\$2,600,308.28

\$4,596,024.74

\$1,995,716.46
\$1,957,999.87
\$37,716.59

\$2,600,308.28
\$0.00
\$0.00

\$4,568,308.15
\$37,716.59
\$0.00

\$39,339,588.71

\$34,415,074.52

\$73,754,663.23

\$39,339,588.71
\$37,831,269.58
\$1,508,319.13

\$0.00
\$34,415,074.52
\$0.00

\$0.00
\$73,754,663.23
\$39,339,588.71
\$34,415,074.52
\$0.00

\$39,339,588.71

\$0.00

\$0.00

\$37,831,269.58
\$1,508,319.13

\$34,415,074.52
\$0.00

\$39,339,588.71
\$34,415,074.52
\$0.00

\$1,508,319.13

\$0.00





\$0.00


\$1,508,319.13

\$0.00

\$0.00

000018



MUNICIPIO DE TIZIMÍN
ESTADO DE YUCATÁN
Estado de Cambios en la Situación Financiera
Del 01/ene./2020 Al 30/jun./2020

Fecha y hora de Impresión 07/jul./2020 10:17 a. m.

Rep: rptEstadoCambiosSituacionFinancieraC


Aplicación

Origen


2019

2020

"Bajo protesta de decir verdad declaramos que los Estados Financieros y sus notas, son razonablemente correctos y son responsabilidad del emisor".


 ING. MARIO ALBERTO GONZALEZ GONZALEZ
 PRESIDENTE MUNICIPAL




 PTI. REYES GASPARIAGUINAGA MEDINA
 SECRETARIO MUNICIPAL

C.P. HELBERT JOSÉ SANCHEZ POLANCO
 TESORERO MUNICIPAL

000017

000018



MUNICIPIO DE TIZIMÍN
ESTADO DE YUCATAN
Estado de Flujos de Efectivo
Del 01/ene/2020 Al 30/jun./2020

Fecha y hora de Impresión | 07/jul./2020
10:16 a. m.

Concepto	2020	2019
FLUJOS DE EFECTIVO DE LAS ACTIVIDADES DE OPERACIÓN		
ORIGEN	\$135,423,933.66	\$280,897,902.85
IMPUESTOS	\$5,260,816.86	\$7,302,678.55
DERECHOS	\$10,100,919.24	\$15,667,098.48
PRODUCTOS	\$76,979.70	\$115,334.78
APROVECHAMIENTOS	\$1,853,869.60	\$13,415,058.40
PARTICIPACIONES, APORTACIONES, CONVENIOS, INCENTIVOS DERIVADOS DE LA COLABORACIÓN FISCAL Y FONDOS DISTINTOS DE APORTACIONES	\$118,131,348.26	\$244,397,732.64
APLICACIÓN	\$90,811,844.90	\$212,356,187.58
SERVICIOS PERSONALES	\$43,993,220.42	\$91,410,303.83
MATERIALES Y SUMINISTROS	\$19,971,321.75	\$45,279,097.93
SERVICIOS GENERALES	\$19,163,938.05	\$46,256,387.49
TRANSFERENCIAS AL RESTO DEL SECTOR PÚBLICO	\$0.00	\$19,960,000.00
AYUDAS SOCIALES	\$6,969,672.62	\$8,180,199.31
OTRAS APLICACIONES DE OPERACIÓN	\$713,692.06	\$1,270,199.02
FLUJOS NETOS DE EFECTIVO POR ACTIVIDADES DE OPERACIÓN	\$44,612,088.76	\$68,541,715.27
FLUJOS DE EFECTIVO DE LAS ACTIVIDADES DE INVERSIÓN		
APLICACIÓN	\$3,014,580.95	\$68,458,980.76
BIENES INMUEBLES, INFRAESTRUCTURA Y CONSTRUCCIONES EN PROCESO	\$2,378,928.00	\$65,251,284.93
BIENES MUEBLES	\$635,652.95	\$3,207,695.83
FLUJOS NETOS DE EFECTIVO POR ACTIVIDADES DE INVERSIÓN	-\$3,014,580.95	-\$68,458,980.76
FLUJO DE EFECTIVO DE LAS ACTIVIDADES DE FINANCIAMIENTO		
INCREMENTO/DISMINUCIÓN NETA EN EL EFECTIVO Y EQUIVALENTES AL EFECTIVO	\$41,597,507.81	\$82,734.51
EFFECTIVO Y EQUIVALENTES AL EFECTIVO AL INICIO DEL EJERCICIO	\$3,838,176.51	\$3,755,442.00
EFFECTIVO Y EQUIVALENTES AL EFECTIVO AL FINAL DEL EJERCICIO	\$45,435,684.32	\$3,838,176.51

"Bajo protesta de decir verdad declaramos que los Estados Financieros y sus notas, son razonablemente correctos y son responsabilidad del emisor".

ING. MARIO ALBERTO GONZALEZ GONZALEZ

PRESIDENTE MUNICIPAL

C.P. HELBERT JOSÉ SANCHEZ POLANCO

TESORERO MUNICIPAL

PTI. REYES GASPAR ASUINAGA MEDINA

SECRETARIO MUNICIPAL



AL 30 DE JUNIO DE 2020

000019

Con el propósito de dar cumplimiento a los artículos 46 y 49 de la Ley General de Contabilidad Gubernamental, los entes públicos deberán acompañar notas a los estados financieros cuyos rubros así lo requieran teniendo presente los postulados de revelación suficiente e importancia relativa con la finalidad, que la información sea de mayor utilidad para los usuarios.

A continuación se presentan los tres tipos de notas que acompañan a los estados, a saber:

- Notas de desglose;
- Notas de memoria (cuentas de orden), y
- Notas de gestión administrativa.

a) NOTAS DE DESGLOSE

1) NOTAS AL ESTADO DE SITUACIÓN FINANCIERA

Activo

• Efectivo y Equivalentes

- Se informará acerca de los fondos con afectación específica, el tipo y monto de los mismos; de las inversiones financieras se revelará su tipo y monto, su clasificación en corto y largo plazo separando aquellas que su vencimiento sea menor a 3 meses.

A continuación se relacionan las cuentas que integran el rubro de efectivo y equivalentes:

Concepto	2020	2019
Bancos/Tesorería	\$ 40,035,684.32	\$ 3,838,176.51
Inversiones Temporales (Hasta 3 meses)	\$ 5,400,000.00	\$.00
Fondos con Afectación Específica	\$.00	\$.00
Suma	\$ 45,435,684.32	\$ 3,838,176.51

Bancos/Tesorería

Representa el monto de efectivo disponible propiedad de ENTE/INSTITUTO, en instituciones bancarias, su importe se integra por:

Banco	Importe
Banco Nacional de México S.A	\$.00
BBVA Bancomer S.A	\$ 40,035,684.32
Banco Mercantil del Norte S.A	\$.00
Suma	\$ 40,035,684.32

Inversiones Temporales

Representa el monto de efectivo invertido por ENTE/INSTITUTO, la cual se efectúa a plazos que van de inversión a la vista hasta 90 días, su importe se integra

Banco	Importe
1372052938 - Inversiones FISM 2019	\$.00
1372579111 - Inversiones Ingresos Propios	\$ 5,400,000.00
Suma	\$ 5,400,000.00

Fondos con Afectación Específica

Representan el monto de los fondos con afectación específica que deben financiar determinados gastos o actividades.

Banco	Importe
Aportaciones o Convenios Federales Sujetos a Reglas de	\$.00
Suma	\$ -

• Derechos a recibir Efectivo y Equivalentes y Bienes o Servicios a Recibir

- Por tipo de contribución se informará el monto que se encuentre pendiente de cobro y por recuperar de hasta cinco ejercicios anteriores, asimismo se deberán considerar los montos sujetos a algún tipo de juicio con una antigüedad mayor a la señalada y la factibilidad de cobro.

Concepto	2020	2019
Cuentas por Cobrar a Corto Plazo	\$.00	\$.00
Deudores Diversos por Cobrar a Corto Plazo	\$ 368,578.93	\$ 571,175.26
Préstamos Otorgados a Corto Plazo	\$ 20,772.56	\$ 15,633.48
Suma	\$ 389,351.49	\$ 586,808.74

Las Cuentas por Cobrar a Corto Plazo se integran por:

Concepto	2020	201900%
Cuentas por Cobrar a	\$.00	0
Deudores Diversos po	\$ 571,175.26	0.973358475
Préstamos Otorgados	\$ 15,633.48	0.026641525
		0
		0
Suma	\$ 586,808.74	\$ 1.00



000020

Deudores Diversos por Cobrar a Corto Plazo

Representa el monto de los derechos de cobro a favor del ente público por gastos por comprobar, principalmente relacionados con viáticos.

Otros Derechos a recibir Efectivo y Equivalentes a Corto Plazo

Representan los derechos de cobro originados en el desarrollo de las actividades del ente público, de los cuales se espera recibir una contraprestación representada en recursos, bienes o servicios; en un plazo menor o igual a doce meses, no incluidos en las cuentas anteriores,

3. Se elaborará, de manera agrupada, los derechos a recibir efectivo y equivalentes, y bienes o servicios a recibir, (excepto cuentas por cobrar de contribuciones o fideicomisos que se encuentran dentro de inversiones financieras, participaciones y aportaciones de capital) en una desagregación por su vencimiento en días a 90, 180, menor o igual a 365 y mayor a 365. Adicionalmente, se informará de las características cualitativas relevantes que le afecten a estas cuentas.

• **Bienes Disponibles para su Transformación o Consumo (Inventarios)**

4. Se clasificarán como bienes disponibles para su transformación aquéllos que se encuentren dentro de la cuenta Inventarios. Esta nota aplica para aquellos entes públicos que realicen algún proceso de transformación y/o elaboración de bienes. En la nota se informará del sistema de costo y método de valuación aplicados a los inventarios, así como la conveniencia de su aplicación dada la naturaleza de los mismos. Adicionalmente, se revelará el impacto en la información financiera por cambios en el método o sistema.

5. De la cuenta Almacén se informará acerca del método de valuación, así como la conveniencia de su aplicación. Adicionalmente, se revelará el impacto en la información financiera por cambios en el método.

• **Inversiones Financieras**

6. De la cuenta Inversiones financieras, que considera los fideicomisos, se informará de éstos los recursos asignados por tipo y monto, y características significativas que tengan o puedan tener alguna incidencia en las mismas.

7. Se informará de las inversiones financieras, los saldos de las participaciones y aportaciones de capital.

• **Bienes Muebles, Inmuebles e Intangibles**

8. Se informará de manera agrupada por cuenta, los rubros de Bienes Muebles e Inmuebles, el monto de la depreciación del ejercicio y la acumulada, el método de depreciación, tasas aplicadas y los criterios de aplicación de los mismos. Asimismo, se informará de las características significativas del estado en que se encuentren los activos.

9. Se informará de manera agrupada por cuenta, los rubros de activos Intangibles y diferidos, su monto y naturaleza, amortización del ejercicio, amortización acumulada, tasa y método aplicados.

Bienes Inmuebles, Infraestructura y Construcciones en Proceso

Se integra de la siguiente manera:

Concepto	2020	2019
Terrenos	\$ 18,954,864.40	\$ 18,954,864.40
Edificios no Habitacionales	\$ 1,022,372.23	\$ 1,022,372.23
Construcciones en Proceso en Bienes de Dominio Público	\$.00	\$.00
Subtotal Bienes Muebles	\$ 19,977,236.63	\$ 19,977,236.63

Bienes Muebles, Intangibles y Depreciaciones

Se integra de la siguiente manera:

Concepto	2020	2019
Mobiliario y Equipo de Administración	\$ 25,116,718.31	\$ 24,769,099.94
Mobiliario y Equipo Educativo y Recreativo	\$ 2,455,637.88	\$ 2,418,223.42
Equipo e Instrumental Médico y de Laboratorio	\$ 1,771,495.18	\$ 1,771,495.18
VEHÍCULOS Y EQUIPO DE TRANSPORTE	\$ 14,357,060.59	\$ 14,277,060.59
Maquinaria, Otros Equipos y Herramientas	\$ 8,132,125.84	\$ 7,871,226.66
Subtotal Bienes Muebles	51833037.8	51107105.79
Software	\$ 240,120.00	\$ 240,120.00
Licencias	\$.00	\$.00
Subtotal Activos Intangibles	240120	240120
Depreciación Acumulada de Bienes Muebles	\$ 39,544,742.27	\$ 38,754,064.87
Depreciación, Deterioro y Amortización Acumulada de Bienes	39544742.27	38754064.87
Suma	91617900.07	90101290.66




Activo Diferido

Se integra de la siguiente manera:

Concepto	2020	2019
Otros Activos Diferidos	\$.00	\$.00

• **Estimaciones y Deterioros**

10. Se informarán los criterios utilizados para la determinación de las estimaciones; por ejemplo: estimación de cuentas incobrables, estimación de deterioro de activos biológicos y cualquier otra que aplique.



PRESIDENCIA MUNICIPAL
TIZIMÍN

DIRECCIÓN DE FINANZAS Y TERCERÍA
TIZIMÍN

000021

11. De las cuentas de otros activos se informará por tipo circulante o no circulante, los montos totales asociados y sus características cualitativas significativas que les impacten financieramente.

Pasivo

- Se elaborará una relación de las cuentas y documentos por pagar en una desagregación por su vencimiento en días a 90, 180, menor o igual a 365 y mayor a 365. Asimismo, se informará sobre la factibilidad del pago de dichos pasivos.
- Se informará de manera agrupada los recursos localizados en Fondos de Bienes de Terceros en Administración y/o en Garantía a corto y largo plazo, así como la naturaleza de dichos recursos y sus características cualitativas significativas que les afecten o pudieran afectarles financieramente.
- Se informará de las cuentas de los pasivos diferidos y otros, su tipo, monto y naturaleza, así como las características significativas que les impacten o pudieran impactarles financieramente.

Este género se compone de dos grupos, el Pasivo Circulante y el Pasivo No Circulante, en éstos inciden pasivos derivados de operaciones por servicios personales, cuentas por pagar por operaciones presupuestarias devengadas y contabilizadas al 30 de septiembre del ejercicio correspondiente; pasivos por obligaciones laborales, a continuación se presenta la integración del pasivo:

Concepto	2020	2019
PASIVO CIRCULANTE	\$ 4,596,024.74	\$ 2,600,308.28
PASIVO NO CIRCULANTE	\$.00	\$.00
Suma de Pasivo	\$ 4,596,024.74	\$ 2,600,308.28

• **Pasivo Circulante**

Destacan entre las principales partidas del Pasivo Circulante las siguientes:

Concepto	Importe
Servicios Personales por Pagar a Corto Plazo	\$.00
Retenciones y Contribuciones por Pagar a Corto Plazo	\$ 216,964.33
Ingresos por Clasificar	\$ 37,716.59
Proveedores por Pagar a Corto Plazo	\$ 2,893,096.93
Otras Cuentas por Pagar a Corto Plazo	\$ 1,430,766.87
Suma PASIVO CIRCULANTE	\$ 4,578,544.72

Servicios Personales por Pagar a Corto Plazo

El importe de esta cuenta esta constituido principalmente por: Aportaciones de Seguridad Social (patronal), mismas que se pagan en los meses de octubre y noviembre; Prima Vacacional, cuyo importe se paga en diciembre; Aguinaldo cuyo importe se pagará en el mes de noviembre.

Retenciones por Pagar a Corto Plazo

El importe de esta cuenta esta constituido principalmente por: Retenciones de ISR por Sueldos y Salarios, Honorarios y por Arrendamiento, mismo que se pagan en el mes de octubre; retenciones derivadas de aportaciones de seguridad social (Trabajadores) mismas que se liquidan en el mes de octubre.

Ingresos por Clasificar a Corto Plazo

Representa los recursos depositados de **ENTE/INSTITUTO**, pendientes de clasificar según los conceptos del Clasificador por Rubros de Ingresos.

Proveedores por Pagar a Corto Plazo

Representa los adeudos con proveedores derivados de operaciones de **ENTE/INSTITUTO**, con vencimiento menor o igual a doce meses.

• **Pasivo No Circulante**

Destacan entre las principales partidas del Pasivo No Circulante las siguientes:

Concepto	2020
Provisión para Contingencias a Largo Plazo	\$.00
Suma de Pasivos a Largo Plazo	\$.00

ii) **NOTAS AL ESTADO DE ACTIVIDADES**

Ingresos de Gestión

- De los rubros de impuestos, cuotas y aportaciones de seguridad social, contribuciones de mejoras, derechos, productos, aprovechamientos, y de ingresos por venta de bienes y prestación de servicios, los cuales están armonizados con los rubros del Clasificador por Rubros de Ingresos, se informarán los montos totales y cualquier característica significativa.

Participaciones, Aportaciones, Convenios, Incentivos Derivados de la Colaboración Fiscal, Fondos Distintos de Aportaciones, Transferencias, Asignaciones, Subsidios y Subvenciones, y Pensiones y Jubilaciones

- De los rubros de participaciones, aportaciones, convenios, incentivos derivados de la colaboración fiscal, fondos distintos de aportaciones, transferencias, asignaciones, subsidios y subvenciones, y pensiones y jubilaciones, los cuales están armonizados con los rubros del Clasificador por Rubros de Ingresos, se informarán los montos totales y cualquier característica significativa.

Concepto	Importe
PARTICIPACIONES	\$ 53,373,562.20



ESTADOS UNIDOS MEXICANOS
MUNICIPIO DE TIZIMÍN
PRESIDENCIA MUNICIPAL
DIRECCIÓN DE FINANZAS Y TESORERÍA



MUNICIPIO DE TIZIMÍN
ESTADO DE YUCATÁN
NOTAS A LOS ESTADOS FINANCIEROS

000022

	Subtotal Participaciones	53373562.2
APORTACIONES		\$ 64,740,050.06
	Subtotal Aportaciones	64740050.06
Con la Federación ó el Estado		\$.00
	Subtotal Convenios	0
INCENTIVOS DERIVADOS DE LA COLABORACIÓN FISCAL		\$ 17,736.00
	Subtotal Incentivos Derivados de la Colaboración Fiscal	17736
FONDOS DISTINTOS DE APORTACIONES		\$.00
	Subtotal Fondos Distintos de Aportaciones	0
TRANSFERENCIAS Y ASIGNACIONES		\$.00
	Subtotal Transferencias y Asignaciones	0
SUBSIDIOS Y SUBVENCIONES		\$.00
	Subtotal Transferencias y Asignaciones	0
Otros In PENSIONES Y JUBILACIONES		\$.00
	Subtotal Pensiones y Jubilaciones	0

3. De los rubros de Ingresos Financieros, Incremento por Variación de Inventarios, Disminución del Exceso de Estimaciones por Pérdida o Deterioro u Obsolescencia, Disminución del Exceso de Provisiones, y de Otros Ingresos y Beneficios Varios, se Informarán los montos totales y cualquier característica significativa.

Gastos y Otras Pérdidas:

1. Explicar aquellas cuentas de gastos de funcionamiento, transferencias, subsidios y otras ayudas, participaciones y aportaciones, otros gastos y pérdidas extraordinarias, así como los ingresos y gastos extraordinarios, que en lo Individual representen el 10% o más del total de los gastos.

Concepto	Importe
GASTOS DE FUNCIONAMIENTO	\$ 85,927,586.91
TRANSFERENCIAS, ASIGNACIONES, SUBSIDIOS Y OTRAS AYUDAS	\$ 6,987,152.64
PARTICIPACIONES Y APORTACIONES	\$.00
INTERESES, COMISIONES Y OTROS GASTOS DE LA DEUDA PÚBLICA	\$.00
OTROS GASTOS Y PÉRDIDAS EXTRAORDINARIAS	\$ 790,677.40
Suma de GASTOS Y OTRAS PÉRDIDAS	\$ 93,705,418.96

A su vez se presentan aquellos rubros que en forma Individual representan el 8.0% o más del total de los gastos:

Concepto	Importe	%
REMUNERACIONES AL PERSONAL DE CARÁCTER PERMANENTE	\$ 32,227,856.21	34%
SERVICIOS PROFESIONALES, CIENTÍFICOS Y TÉCNICOS Y OTROS SERVICIOS	\$ 814,079.06	1%
SEGURIDAD SOCIAL	\$ 147,277.32	0%

III) NOTAS AL ESTADO DE VARIACIÓN EN LA HACIENDA PÚBLICA

- Se informará de manera agrupada, acerca de las modificaciones al patrimonio contribuido por tipo, naturaleza y monto.
- Se informará de manera agrupada, acerca del monto y procedencia de los recursos que modifican al patrimonio generado.

En el periodo que se informa no hubo variaciones al Patrimonio Contribuido

En el periodo que se informa el patrimonio generado, procede de la recepción de las aportaciones ordinarias tanto por las entidades federativas y la Secretaría de Hacienda y Crédito Público, así como por la recepción de aportaciones extraordinarias tanto de entidades federativas y municipios.

IV) NOTAS AL ESTADO DE FLUJOS DE EFECTIVO

Efectivo y equivalentes

1. El análisis de los saldos inicial y final que figuran en la última parte del Estado de Flujo de Efectivo en la cuenta de efectivo y equivalentes es como sigue:

Concepto	2020	2019
Bancos/Tesorería	40035684.32	\$ 29,024,935.57
Bancos/Dependencias y Otros	\$.00	\$.00
Inversiones Temporales (Hasta 3 meses)	5400000	\$.00
Fondos con Afectación Específica	0	\$.00
Depósitos de Fondos de Terceros en Garantía	\$.00	\$.00
Total de EFECTIVO Y EQUIVALENTES	\$ 45,435,684.32	\$ 29,024,935.57

- Detallar las adquisiciones de bienes muebles e inmuebles con su monto global y, en su caso, el porcentaje de estas adquisiciones que fueron realizadas mediante subsidios de capital del sector central. Adicionalmente, revelar el importe de los pagos que durante el periodo se hicieron por la compra de los elementos citados.
- Conciliación de los Flujos de Efectivo Netos de las Actividades de Operación y la cuenta de Ahorro/Desahorro antes de Rubros Extraordinarios.

	2020	2019
Ahorro/Desahorro antes de rubros		
Movimientos de partidas (o rubros) que no		
Depreciación		
Amortización		
Incrementos en las provisiones		
Incremento en inversiones producido por revaluación		
Ganancia/pérdida en venta de propiedad,		





MUNICIPIO DE TIZIMÍN
ESTADO DE YUCATÁN
NOTAS A LOS ESTADOS FINANCIEROS

000023

planta y equipo		
Incremento en cuentas por cobrar		
Partidas extraordinarias		

Las cuentas que aparecen en el cuadro anterior no son exhaustivas y tienen como finalidad ejemplificar el formato que se sugiere para elaborar la nota.

V) CONCILIACIÓN ENTRE LOS INGRESOS PRESUPUESTARIOS Y CONTABLES, ASÍ COMO ENTRE LOS EGRESOS PRESUPUESTARIOS Y LOS GASTOS CONTABLES

La conciliación se presentará atendiendo a lo dispuesto por el Acuerdo por el que se emite el formato de conciliación entre los ingresos presupuestarios y contables, así como entre los egresos presupuestarios y los gastos contables.

b) NOTAS DE MEMORIA (CUENTAS DE ORDEN)

Las cuentas de orden se utilizan para registrar movimientos de valores que no afecten o modifiquen el balance del ente contable, sin embargo, su incorporación en libros es necesaria con fines de recordatorio contable, de control y en general sobre los aspectos administrativos, o bien, para consignar sus derechos o responsabilidades contingentes que puedan, o no, presentarse en el futuro.

Las cuentas que se manejan para efectos de estas Notas son las siguientes:

Cuentas de Orden Contables y Presupuestarias:

Contables:

- Valores
- Emisión de obligaciones
- Avales y garantías
- Juicios
- Contratos para Inversión Mediante Proyectos para Prestación de Servicios (PPS) y Similares
- Bienes concesionados o en comodato

Concepto	Importe
VALORES	\$.00
EMISIÓN DE OBLIGACIONES	\$.00
AVALES Y GARANTÍAS	\$.00
JUICIOS	\$.00
INVERSIÓN MEDIANTE PROYECTOS PARA PRESTACIÓN DE SERVICIOS (PPS)	\$.00
BIENES EN CONCESIONADOS O EN COMODATO	\$.00
Suma CUENTAS DE ORDEN CONTABLES	\$ -

Presupuestarias:

- Cuentas de ingresos
- Cuentas de egresos

Se informará, de manera agrupada, en las Notas a los Estados Financieros las cuentas de orden contables y cuentas de orden presupuestario, considerando al menos lo siguiente:

- Los valores en custodia de instrumentos prestados a formadores de mercado e instrumentos de crédito recibidos en garantía de los formadores de mercado.
- Por tipo de emisión de instrumento: monto, tasa y vencimiento.
- Los contratos firmados de construcciones por tipo de contrato.
- El avance que se registra en las cuentas de orden presupuestarias, previo al cierre presupuestario de cada periodo que se reporte.

c) NOTAS DE GESTIÓN ADMINISTRATIVA

1. Introducción

Los Estados Financieros de los entes públicos, proveen de información financiera a los principales usuarios de la misma, al Congreso y a los ciudadanos.

El objetivo del presente documento es la revelación del contexto y de los aspectos económicos-financieros más relevantes que influyeron en las decisiones del periodo, y que deberán ser

De esta manera, se informa y explica la respuesta del gobierno a las condiciones relacionadas con la información financiera de cada periodo de gestión; además, de exponer aquellas

2. Panorama Económico y Financiero

Se informará sobre las principales condiciones económico- financieras bajo las cuales el ente público estuvo operando; y las cuales influyeron en la toma de decisiones de la administración;

PRESIDENCIA MUNICIPAL
DIRECCIÓN DE FINANZAS Y TESORERÍA
Tizimín

000024

Se informará sobre:

- Fecha de creación del ente.
- Principales cambios en su estructura.

4. Organización y Objeto Social

Se informará sobre:

- Objeto social.
- Principal actividad.
- Ejercicio fiscal.
- Régimen jurídico.
- Consideraciones fiscales del ente: revelar el tipo de contribuciones que esté obligado a pagar o refener.
- Estructura organizacional básica.
- Fideicomisos, mandatos y análogos de los cuales es fideicomitente o fideicomisario.

5. Bases de Preparación de los Estados Financieros

Se informará sobre:

- Si se ha observado la normalidad emitida por el CONAC y las disposiciones legales aplicables.
- La normalidad aplicada para el reconocimiento, valuación y revelación de los diferentes rubros de la información financiera, así como las bases de medición utilizadas para la elaboración de los estados financieros; por ejemplo: costo histórico, valor de realización, valor razonable, valor de recuperación o cualquier otro método empleado y los criterios de aplicación de los mismos.
- Postulados básicos.
- Normalidad supletoria. En caso de emplear varios grupos de normatividades (normatividades supletorias), deberá realizar la justificación razonable correspondiente, su alineación con los PBCG y a las características cualitativas asociadas descritas en el MCCG (documentos publicados en el Diario Oficial de la Federación, agosto 2009).
- Para las entidades que por primera vez estén implementando la base devengado de acuerdo a la Ley de Contabilidad, deberán:
 - Revelar las nuevas políticas de reconocimiento;
 - Su plan de implementación;
 - Revelar los cambios en las políticas, la clasificación y medición de las mismas, así como su impacto en la información financiera, y
 - Presentar los últimos estados financieros con la normalidad anteriormente utilizada con las nuevas políticas para fines de comparación en la transición a la base

6. Políticas de Contabilidad Significativas

Se informará sobre:

- Actualización: se informará del método utilizado para la actualización del valor de los activos, pasivos y Hacienda Pública/Patrimonio y las razones de dicha elección. Así como informar de la desconexión o reconexión inflacionaria.
- Informar sobre la realización de operaciones en el extranjero y de sus efectos en la información financiera gubernamental.
- Método de valuación de la inversión en acciones de Compañías subsidiarias no consolidadas y asociadas.
- Sistema y método de valuación de inventarios y costo de lo vendido.
- Beneficios a empleados: revelar el cálculo de la reserva actuarial, valor presente de los Ingresos esperados comparado con el valor presente de la estimación de gastos tanto de los beneficiarios actuales como futuros.
- Provisiones: objetivo de su creación, monto y plazo.
- Reservas: objetivo de su creación, monto y plazo.
- Cambios en políticas contables y corrección de errores junto con la revelación de los efectos que se tendrá en la información financiera del ente público, ya sea retrospectivos o prospectivos.
- Redasignaciones: se deben revelar todos aquellos movimientos entre cuentas por efectos de cambios en los tipos de operaciones.
- Depuración y cancelación de saldos.

7. Posición en Moneda Extranjera y Protección por Riesgo Cambiario

Se informará sobre:

- Activos en moneda extranjera.
- Pasivos en moneda extranjera.
- Posición en moneda extranjera.
- Tipo de cambio.
- Equivalente en moneda nacional.

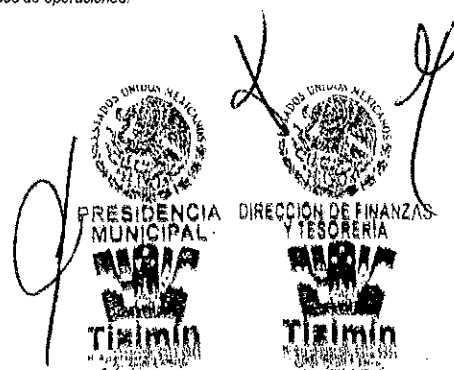
Lo anterior, por cada tipo de moneda extranjera que se encuentre en los rubros de activo y pasivo.

Adicionalmente, se informará sobre los métodos de protección de riesgo por variaciones en el tipo de cambio.

8. Reporte Analítico del Activo

Debe mostrar la siguiente información:

- Vida útil o porcentajes de depreciación, deterioro o amortización utilizados en los diferentes tipos de activos.
- Cambios en el porcentaje de depreciación o valor residual de los activos.
- Importe de los gastos capitalizados en el ejercicio, tanto financieros como de investigación y desarrollo.
- Riesgos por tipo de cambio o tipo de interés de las inversiones financieras.
- Valor activado en el ejercicio de los bienes construidos por la entidad.
- Otras circunstancias de carácter significativo que afecten el activo, tales como bienes en garantía, señalados en embargos, litigios, títulos de inversiones entregados en garantías, baja significativa del valor de inversiones financieras, etc.
- Desmantelamiento de Activos, procedimientos, implicaciones, efectos contables.
- Administración de activos; planeación con el objetivo de que el ente los utilice de manera más efectiva.



Stamp: PRESIDENCIA MUNICIPAL TIZIMÍN
Stamp: DIRECCIÓN DE FINANZAS Y TESORERÍA TIZIMÍN

000023

Adicionalmente, se deben incluir las explicaciones de las principales variaciones en el activo, en cuadros comparativos como sigue:

- Inversiones en valores.
- Patrimonio de Organismos descentralizados de Control Presupuestario Indirecto.
- Inversiones en empresas de participación mayoritaria.
- Inversiones en empresas de participación minoritaria.
- Patrimonio de organismos descentralizados de control presupuestario directo, según corresponda.

9. Fideicomisos, Mandatos y Análogos

Se deberá informar:

- Por ramo administrativo que los reporta.
- Enlistar los de mayor monto de disponibilidad, relacionando aquéllos que conforman el 80% de las disponibilidades.

10. Reporte de la Recaudación

- Análisis del comportamiento de la recaudación correspondiente al ente público o cualquier tipo de ingreso, de forma separada los ingresos locales de los federales.
- Proyección de la recaudación e ingresos en el mediano plazo.

11. Información sobre la Deuda y el Reporte Analítico de la Deuda

- Utilizar al menos los siguientes indicadores: deuda respecto al PIB y deuda respecto a la recaudación tomando, como mínimo, un período igual o menor a 5 años.
- Información de manera agrupada por tipo de valor gubernamental o instrumento financiero en la que se consideren intereses, comisiones, tasa, perfil de vencimiento y otros gastos de la deuda.

12. Calificaciones otorgadas

Informar, tanto del ente público como cualquier transacción realizada, que haya sido sujeta a una calificación crediticia.

13. Proceso de Mejora

Se informará de:

- Principales Políticas de control interno.
- Medidas de desempeño financiero, metas y alcance.

14. Información por Segmentos

Cuando se considere necesario se podrá revelar la información financiera de manera segmentada debido a la diversidad de las actividades y operaciones que realizan los entes. Consecuentemente, esta información contribuye al análisis más preciso de la situación financiera, grados y fuentes de riesgo y crecimiento potencial de negocio.

15. Eventos Posteriores al Cierre

El ente público informará el efecto en sus estados financieros de aquellos hechos ocurridos en el período posterior al que informa, que proporcionan mayor evidencia sobre eventos.

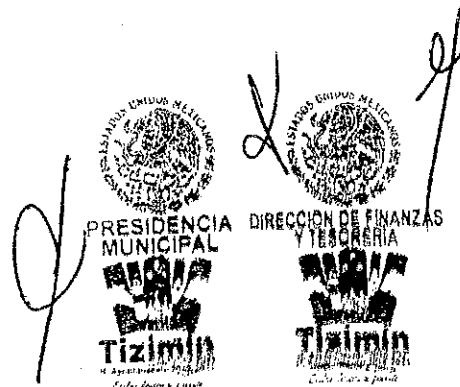
16. Partes Relacionadas

Se debe establecer por escrito que no existen partes relacionadas que pudieran ejercer influencia significativa sobre la toma de decisiones financieras y operativas.

17. Responsabilidad Sobre la Presentación Razonable de la Información Contable

La Información Contable deberá estar firmada en cada página de la misma e incluir al final la siguiente leyenda: "Bajo protesta de decir verdad declaramos que los Estados

"Bajo protesta de decir verdad declaramos que los Estados Financieros y sus notas, son razonablemente correctos y son responsabilidad del emisor".



Two official stamps are visible at the bottom of the page. The left stamp is from the **PRESIDENCIA MUNICIPAL** of Tizimín, featuring the state seal of Yucatán and the text "ESTADOS UNIDOS MEXICANOS" and "MUNICIPIO DE TIZIMÍN". The right stamp is from the **DIRECCIÓN DE FINANZAS Y TESORERÍA** of Tizimín, also featuring the state seal and the text "ESTADOS UNIDOS MEXICANOS" and "MUNICIPIO DE TIZIMÍN". Both stamps have handwritten signatures over them.



MUNICIPIO DE TIZIMÍN
ESTADO DE YUCATAN
 Reporte Analítico del Activo
 Del 01/jun./2020 al 30/jun./2020

Cuenta Contable	Saldo Inicial	Cargos del periodo	Abonos del periodo	Saldo Final	Flujo del Periodo
1000 ACTIVO	\$70,564,056.74	\$58,770,844.54	\$50,984,213.31	\$78,350,687.97	\$7,786,631.23
1100 ACTIVO CIRCULANTE	\$38,053,349.63	\$58,638,671.50	\$50,866,985.32	\$45,825,035.81	\$7,771,686.18
1110 Efectivo y Equivalentes	\$37,657,236.62	\$37,119,866.23	\$29,341,418.53	\$45,435,684.32	\$7,778,447.70
1112 Bancos/Tesorería	\$33,157,236.62	\$31,719,866.23	\$24,841,418.53	\$40,035,684.32	\$6,878,447.70
1114 Inversiones Temporales (Hasta 3 meses)	\$4,500,000.00	\$5,400,000.00	\$4,500,000.00	\$5,400,000.00	\$900,000.00
1120 Derechos a Recibir Efectivo o Equivalentes	\$396,113.01	\$21,518,805.27	\$21,525,566.79	\$389,351.49	-\$6,761.52
1122 Cuentas por Cobrar a Corto Plazo	\$0.00	\$20,335,808.10	\$20,335,808.10	\$0.00	\$0.00
1123 Deudores Diversos por Cobrar a Corto Plazo	\$371,645.13	\$112,293.87	\$115,360.07	\$368,578.93	-\$3,066.20
1124 Ingresos por Recuperar a Corto Plazo	\$0.00	\$1,070,703.30	\$1,070,703.30	\$0.00	\$0.00
1126 Préstamos Otorgados a Corto Plazo	\$24,467.88	\$0.00	\$3,695.32	\$20,772.56	-\$3,695.32
1200 ACTIVO NO CIRCULANTE	\$32,510,707.11	\$132,173.04	\$117,227.99	\$32,525,652.16	\$14,945.05
1230 Bienes Inmuebles, Infraestructura y Construcciones en Proceso	\$19,977,236.63	\$0.00	\$0.00	\$19,977,236.63	\$0.00
1231 Terrenos	\$18,954,864.40	\$0.00	\$0.00	\$18,954,864.40	\$0.00
1233 Edificios no Habitacionales	\$1,022,372.23	\$0.00	\$0.00	\$1,022,372.23	\$0.00
1240 Bienes Muebles	\$51,720,864.76	\$132,173.04	\$0.00	\$51,853,037.80	\$132,173.04
1241 Mobiliario y Equipo de Administración	\$25,116,718.31	\$0.00	\$0.00	\$25,116,718.31	\$0.00
1242 Mobiliario y Equipo Educativo y Recreativo	\$2,455,637.88	\$0.00	\$0.00	\$2,455,637.88	\$0.00
1243 Equipo e Instrumental Médico y de Laboratorio	\$1,771,495.18	\$0.00	\$0.00	\$1,771,495.18	\$0.00
1244 VEHICULOS Y EQUIPO DE TRANSPORTES	\$14,357,060.59	\$0.00	\$0.00	\$14,357,060.59	\$0.00
1246 Maquinaria, Otros Equipos y Herramientas	\$7,999,952.80	\$132,173.04	\$0.00	\$8,132,125.84	\$132,173.04
1248 Activos Biológicos	\$20,000.00	\$0.00	\$0.00	\$20,000.00	\$0.00
1250 Activos Intangibles	\$240,120.00	\$0.00	\$0.00	\$240,120.00	\$0.00
1251 Software	\$240,120.00	\$0.00	\$0.00	\$240,120.00	\$0.00
1260 Depreciación, Deterioro y Amortización Acumulada de Bienes	-\$39,427,514.28	\$0.00	\$117,227.99	-\$39,544,742.27	-\$117,227.99
1263 Depreciación Acumulada de Bienes Muebles	-\$39,427,514.28	\$0.00	\$117,227.99	-\$39,544,742.27	-\$117,227.99

[Handwritten signature]

DIRECCIÓN DE FINANZAS Y TESORERÍA
TIZIMÍN
 C. C. López y J. Pérez

RESIDENCIA MUNICIPAL
TIZIMÍN
 C. C. López y J. Pérez




MUNICIPIO DE TIZIMÍN
ESTADO DE YUCATÁN
Reporte Analítico del Activo
Del 01/jun./2020 al 30/jun./2020

Usr: Supervision
 Rep.: rptEstadoAnaliticoDeActivosYPasivos

Fecha y hora de Impresión: 07/jul./2020 10:10 a. m.

Cuenta Contable	Saldo Inicial	Cargos del periodo	Abonos del periodo	Saldo Final	Flujo del Periodo
-----------------	---------------	--------------------	--------------------	-------------	-------------------

"Bajo protesta de decir verdad declaramos que los Estados Financieros y sus notas, son razonablemente correctos y son responsabilidad del emisor".


 ING. MARIO ALBERTO GONZALEZ GONZALEZ
 PRESIDENTE MUNICIPAL



PRESIDENCIA MUNICIPAL

C.P. HELBERT JOSE SANCHEZ POLANCO
 TESORERO MUNICIPAL





PTI. REYES GASPAR GUINAGA MEDINA

SECRETARIO MUNICIPAL



DIRECCION DE FINANZAS Y TESORERIA




000027



sr. Supervisor
Rep: rptEstadoPresupuestoIngresosRB_CP_2019


MUNICIPIO DE TIZIMÍN
ESTADO DE YUCATAN
Estado Analítico de Ingresos
Del 01/ene./2020 Al 30/jun./2020

Fecha y hora de Impresión | 07/jul./2020 | 10:07 a. m.


ING. MARIO ALBERTO GONZALEZ GONZALEZ
PRESIDENTE MUNICIPAL




PRESIDENCIA MUNICIPAL
Tizimin
Municipio del Estado de Yucatán


C.P. HELBERT JOSE SANCHEZ POLANCO
TESORERO MUNICIPAL



DIRECCION DE FINANZAS Y TESORERIA
Tizimin
Municipio del Estado de Yucatán


PTI. REYES GASPAR QUIÑAGA MEDINA
SECRETARIO MUNICIPAL

PTI. REYES GASPAR QUIÑAGA MEDINA
SECRETARIO MUNICIPAL

000029

MUNICIPIO DE TIZIMÍN
ESTADO DE YUCATÁN

Estado Analítico del Ejercicio del Presupuesto de Egresos




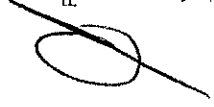
Clasificación Administrativa

Del 01/ene./2020 Al 30/jun./2020

Fecha y hora de Impresión: 07/jul./2020 10:06 a. m.

Rep: rptEjercicioPresupuestoEgresos_UA3

Concepto	Egresos					
	Aprobado	Ampliaciones / (Reducciones)	Modificado	Devengado	Pagado	Subejercicio
	1	2	3=(1+2)	4	5	6 = (3 - 4)
Municipio						
Cabildo	\$8,980,410.00	\$0.00	\$8,980,410.00	\$4,693,680.16	\$4,693,680.16	\$4,286,729.84
Presidencia	\$39,633,510.00	\$0.00	\$39,633,510.00	\$22,894,969.18	\$22,461,603.66	\$16,738,540.82
Secretaría del Ayuntamiento	\$735,341.00	\$0.00	\$735,341.00	\$416,060.40	\$416,060.40	\$319,280.60
Seguridad Pública y Tránsito	\$54,218,836.00	\$1,830,464.00	\$56,049,300.00	\$26,923,012.65	\$25,941,558.00	\$29,126,287.35
Finanzas y Tesorería	\$16,950,393.00	\$0.00	\$16,950,393.00	\$6,938,501.76	\$6,089,226.21	\$10,011,891.24
Obras Públicas y Desarrollo Urbano	\$103,440,198.00	\$718,836.00	\$104,159,034.00	\$4,049,043.18	\$3,838,733.92	\$100,109,990.82
Desarrollo Social, Hábitat, Vivienda, Salud y Bienestar	\$3,505,500.00	\$0.00	\$3,505,500.00	\$1,845,881.08	\$1,845,881.08	\$1,659,618.92
Protección Civil	\$1,396,384.00	\$0.00	\$1,396,384.00	\$556,658.82	\$556,658.82	\$839,725.18
Educación, Cultura, Deporte y Turismo	\$6,345,482.00	\$0.00	\$6,345,482.00	\$3,629,841.31	\$3,606,836.29	\$2,715,640.69
Desarrollo Agropecuario	\$2,027,469.00	\$0.00	\$2,027,469.00	\$893,695.13	\$887,256.61	\$1,133,773.87
Transporte	\$697,955.00	\$0.00	\$697,955.00	\$213,705.60	\$213,705.60	\$484,249.40
Jurídico	\$363,612.00	\$0.00	\$363,612.00	\$153,238.68	\$153,238.68	\$210,373.32
DIF Municipal	\$7,849,170.00	\$0.00	\$7,849,170.00	\$2,416,552.07	\$2,415,624.30	\$5,432,617.93
Comunicación Social, Protocolo, Logística y Tecnificación de S	\$515,633.00	\$0.00	\$515,633.00	\$262,300.03	\$262,300.03	\$253,332.97
Catastro	\$597,114.00	\$0.00	\$597,114.00	\$240,910.24	\$238,410.24	\$356,203.76
Acceso a la Información	\$98,485.00	\$0.00	\$98,485.00	\$47,605.58	\$47,605.58	\$50,879.42
Agua Potable, Drenaje y Alcantarillado	\$9,256,408.00	\$0.00	\$9,256,408.00	\$4,394,397.29	\$4,256,268.00	\$4,862,010.71
Servicios Públicos, Mercado y Zoológico	\$27,102,200.00	\$0.00	\$27,102,200.00	\$11,913,290.95	\$11,651,830.76	\$15,188,909.05
Feria Anual	\$6,485,000.00	\$0.00	\$6,485,000.00	\$3,536,255.45	\$3,536,255.45	\$2,948,744.55
Municipio	\$290,199,100.00	\$2,549,300.00	\$292,748,400.00	\$96,019,599.56	\$93,112,733.79	\$196,728,800.44
Total del Gasto	\$290,199,100.00	\$2,549,300.00	\$292,748,400.00	\$96,019,599.56	\$93,112,733.79	\$196,728,800.44

000030



**MUNICIPIO DE TIZIMÍN
ESTADO DE YUCATÁN**

Estado Analítico del Ejercicio del Presupuesto de Egresos

Clasificación Administrativa


Del 01/ene./2020 Al 30/jun./2020

Fecha y hora de Impresión


07/jul./2020 10:06 a. m.

Supervisión
Rep: rptEstadoPresupuestoEgresos_UA3

Concepto	Egresos					Subejercicio
	Aprobado	Ampliaciones / (Reducciones)	Modificado	Devengado	Pagado	
	1	2	3=(1+2)	4	5	6 = (3 - 4)


ING. MARIO ALBERTO GONZALEZ GONZALEZ
PRESIDENTE MUNICIPAL




PTI. REYES GASPAR AGUINAGA MEDINA
SECRETARIO MUNICIPAL



C.P. HELBERT JOSE SANCHEZ POLANCO
TESORERO MUNICIPAL

000031



MUNICIPIO DE TIZIMÍN
ESTADO DE YUCATÁN

Estado Analítico del Ejercicio del Presupuesto de Egresos
Clasificación por Objeto del Gasto (Capítulo y Concepto)

Rep: rptEstadoPresupuestoEgresos_CP_CTO

Fecha y hora de Impresión | 07/Jul./2020 | 10:06 a. m.

Concepto	Egresos					
	Aprobado	Ampliaciones / (Reducciones)	Modificado	Devengado	Pagado	Subejercicio
	1	2	3=(1+2)	4	5	6 = (3 - 4)
SERVICIOS PERSONALES	\$95,318,521.00	\$0.00	\$95,318,521.00	\$43,993,220.42	\$43,993,220.42	\$51,325,300.58
REMUNERACIONES AL PERSONAL DE CARÁCTER PERMANENTE	\$63,805,764.00	\$0.00	\$63,805,764.00	\$32,227,856.21	\$32,227,856.21	\$31,577,907.79
REMUNERACION DE CARÁCTER EVENTUAL	\$13,692,600.00	\$0.00	\$13,692,600.00	\$7,179,130.47	\$7,179,130.47	\$6,513,469.53
REMUNERACIONES ADICIONALES Y ESPECIALES	\$12,724,057.00	\$0.00	\$12,724,057.00	\$1,801,693.64	\$1,801,693.64	\$10,922,363.36
SEGURIDAD SOCIAL	\$407,100.00	\$0.00	\$407,100.00	\$147,277.32	\$147,277.32	\$259,822.68
OTRAS PRESTACIONES SOCIALES Y ECONÓMICAS	\$4,689,000.00	\$0.00	\$4,689,000.00	\$2,637,262.78	\$2,637,262.78	\$2,051,737.22
MATERIALES Y SUMINISTROS	\$43,038,926.00	\$2,814,042.40	\$45,852,968.40	\$22,315,861.86	\$19,971,321.75	\$23,537,106.54
MATERIALES DE ADMINISTRACIÓN, EMISIÓN DE DOCUMENTOS Y UTENSILIOS	\$3,630,700.00	\$150,000.00	\$3,780,700.00	\$1,822,158.12	\$1,740,282.86	\$1,958,541.88
MATERIAS PRIMAS Y MATERIALES DE PRODUCCIÓN Y COMERCIALES	\$5,074,100.00	-\$102,124.06	\$4,971,975.94	\$2,485,568.85	\$2,328,700.51	\$2,486,407.09
MATERIALES Y ARTÍCULOS DE CONSTRUCCIÓN Y DE REPARACIÓN	\$45,000.00	\$0.00	\$45,000.00	\$0.00	\$0.00	\$45,000.00
PRODUCTOS QUÍMICOS, FARMACÉUTICOS Y DE LABORATORIO	\$10,951,733.00	\$3,121,166.46	\$14,072,899.46	\$8,025,572.72	\$7,025,103.85	\$6,047,326.74
COMBUSTIBLES, LUBRICANTES Y ADITIVOS	\$5,328,300.00	\$355,000.00	\$5,683,300.00	\$2,404,989.99	\$2,389,677.99	\$3,278,310.01
VESTUARIO, BLANCOS, PRENDAS DE PROTECCIÓN Y ARTÍCULOS	\$15,573,793.00	-\$1,070,000.00	\$14,503,793.00	\$6,807,161.35	\$5,798,171.88	\$7,696,631.65
MATERIALES Y SUMINISTROS PARA SEGURIDAD	\$1,111,800.00	\$0.00	\$1,111,800.00	\$235,995.13	\$198,010.71	\$875,804.87
HERRAMIENTAS, REFACCIONES Y ACCESORIOS MENORES	\$50,000.00	\$0.00	\$50,000.00	\$30,160.00	\$30,160.00	\$19,840.00
SERVICIOS GENERALES	\$1,273,500.00	\$360,000.00	\$1,633,500.00	\$504,255.70	\$460,213.95	\$1,129,244.30
SERVICIOS BÁSICOS	\$46,895,269.00	-\$881,178.38	\$45,914,090.62	\$19,618,504.63	\$19,163,938.05	\$26,295,585.99
SERVICIOS DE ARRENDAMIENTO	\$20,906,813.00	\$386,224.76	\$21,293,037.76	\$9,411,461.46	\$9,368,613.62	\$11,881,576.30
SERVICIOS PROFESIONALES, CIENTÍFICOS, TÉCNICOS Y OTROS	\$3,828,514.00	-\$36,075.44	\$3,792,438.56	\$1,044,008.16	\$894,877.52	\$2,748,430.40
SERVICIOS FINANCIEROS, BANCARIOS Y COMERCIALES	\$2,346,000.00	\$9,600.00	\$2,355,600.00	\$814,079.06	\$769,142.72	\$1,541,520.94
SERVICIOS DE INSTALACIÓN, REPARACIÓN, MANTENIMIENTO	\$1,149,000.00	\$0.00	\$1,149,000.00	\$601,180.52	\$597,210.38	\$547,819.48
SERVICIOS DE COMUNICACIÓN SOCIAL Y PUBLICIDAD	\$8,758,360.00	-\$33,035.72	\$8,725,324.28	\$2,965,067.51	\$2,873,044.30	\$5,732,256.77
	\$2,215,000.00	-\$25,049.00	\$2,189,951.00	\$1,114,985.99	\$1,071,327.59	\$1,024,965.01



PTI. REYES GASPAR AGUIRRE MEDINA
SECRETARIO MUNICIPAL

DIRECCIÓN DE FINANZAS Y TESORERÍA
Tizimín
P.R. 2018-2019

PRESIDENCIA MUNICIPAL
Tizimín
P.R. 2018-2019

ING. MARIO RUBERTO GONZALEZ GONZALEZ
PRESIDENTE MUNICIPAL

C.P. HELBERT JOSÉ SANCHEZ POLANCO
TESORERO MUNICIPAL

000032



MUNICIPIO DE TIZIMÍN
ESTADO DE YUCATÁN

Estado Analítico del Ejercicio del Presupuesto de Egresos
Clasificación por Objeto del Gasto (Capítulo y Concepto)

Rep: rptEjercicioPresupuestoEgresos_CP_CTO

Fecha y hora de Impresión: 07/jul/2020 10:06 a. m.

Concepto	Egresos					
	Aprobado	Ampliaciones / (Reducciones)	Modificado	Devengado	Pagado	Subejercicio
	1	2	3=(1+2)	4	5	6 = (3 - 4)
SERVICIOS DE TRASLADO Y VIÁTICOS	\$578,400.00	-\$16,844.99	\$561,555.01	\$65,683.02	\$65,683.02	\$495,871.99
SERVICIOS OFICIALES	\$6,132,182.00	-\$1,265,997.99	\$4,866,184.01	\$3,028,082.45	\$3,028,082.44	\$1,838,101.56
OTROS SERVICIOS GENERALES	\$981,000.00	\$0.00	\$981,000.00	\$495,956.46	\$495,956.46	\$485,043.54
TRANSFERENCIAS, ASIGNACIONES, SUBSIDIOS Y OT	\$7,836,120.00	-\$615,824.76	\$7,220,295.24	\$6,987,152.64	\$6,987,152.62	\$233,142.60
AYUDAS SOCIALES	\$7,836,120.00	-\$615,824.76	\$7,220,295.24	\$6,987,152.64	\$6,987,152.62	\$233,142.60
BIENES MUEBLES, INMUEBLES E INTANGIBLES	\$120,000.00	\$613,424.74	\$733,424.74	\$725,932.01	\$635,652.95	\$7,492.73
MOBILIARIO Y EQUIPO DE ADMINISTRACIÓN	\$120,000.00	\$231,618.15	\$351,618.15	\$347,618.37	\$347,618.36	\$3,999.78
MOBILIARIO Y EQUIPO EDUCACIONAL Y RECREATIVO	\$0.00	\$37,414.46	\$37,414.46	\$37,414.46	\$37,414.46	\$0.00
VEHÍCULOS Y EQUIPO DE TRANSPORTE	\$0.00	\$80,000.00	\$80,000.00	\$80,000.00	\$80,000.00	\$0.00
MAQUINARIA, OTROS EQUIPOS Y HERRAMIENTAS	\$0.00	\$264,392.13	\$264,392.13	\$260,899.18	\$170,620.13	\$3,492.95
INVERSIÓN PÚBLICA	\$96,990,264.00	\$718,836.00	\$97,709,100.00	\$2,378,928.00	\$2,378,928.00	\$95,330,172.00
OBRA PÚBLICA EN BIENES DE DOMINIO PÚBLICO	\$96,990,264.00	\$718,836.00	\$97,709,100.00	\$2,378,928.00	\$2,378,928.00	\$95,330,172.00
Total del Gasto	\$290,199,100.00	\$2,549,300.00	\$292,748,400.00	\$96,019,599.56	\$93,112,733.79	\$196,728,800.44

ING. MARIO ALBERTO GONZALEZ GONZALEZ
PRESIDENTE MUNICIPAL



PTI. REYES GASPARAGUINAGAMA MEDINA
SECRETARIO MUNICIPAL



C.P. HELBERT JOSÉ SANCHEZ POLANCO
TESORERO MUNICIPAL

000033



**MUNICIPIO DE TIZIMÍN
ESTADO DE YUCATÁN**


**Estado Analítico del Ejercicio del Presupuesto de Egresos
Clasificación Económica (por Tipo de Gasto)**

Supervisión
Rep: rptEstadoPresupuestoEgresos_CL2

Del 01/ene./2020 Al 30/jun./2020

Fecha y hora de Impresión 07/jul./2020 10:05 a. m.

Concepto	Egresos					Subejercicio 6 = (3 - 4)
	Aprobado 1	Ampliaciones / (Reducciones) 2	Modificado 3=(1+2)	Devengado 4	Pagado 5	
Gasto Corriente	\$193,088,836.00	\$1,217,039.26	\$194,305,875.26	\$92,914,739.55	\$90,098,152.84	\$101,391,135.71
Gasto de Capital	\$97,110,264.00	\$1,332,260.74	\$98,442,524.74	\$3,104,860.01	\$3,014,580.95	\$95,337,664.73
Total del Gasto	\$290,199,100.00	\$2,549,300.00	\$292,748,400.00	\$96,019,599.56	\$93,112,733.79	\$196,728,800.44


ING. MARIO ALBERTO GONZALEZ GONZALEZ
PRESIDENTE MUNICIPAL

C.P. HELBERT JOSÉ SANCHEZ POLANCO
TESORERO MUNICIPAL


PRESIDENCIA MUNICIPAL
DIRECCION DE FINANZAS Y TESORERIA


PTI. REYES GASPAR VAGUINAGA MEDINA
SECRETARIO MUNICIPAL

000034



MUNICIPIO DE TIZIMÍN
ESTADO DE YUCATAN
Estado Analítico del Ejercicio del Presupuesto de Egresos
Clasificación Funcional (Finalidad y Función)

Rep: rptEjercicioPresupuestoEgresos_FN3

Fecha y hora de Impresión | 07/jul./2020 | 10:05 a. m.

Concepto	Egresos					
	Aprobado	Ampliaciones / (Reducciones)	Modificado	Devengado	Pagado	Subejercicio
	1	2	3=(1+2)	4	5	6 = (3 - 4)
GOBIERNO	\$129,974,718.00	\$1,830,464.00	\$131,805,182.00	\$66,663,192.95	\$64,396,597.23	\$65,141,989.05
LEGISLACIÓN	\$49,349,261.00	\$0.00	\$49,349,261.00	\$28,004,709.74	\$27,571,344.22	\$21,344,551.26
COORDINACIÓN DE LA POLÍTICA DE GOBIERNO	\$363,612.00	\$0.00	\$363,612.00	\$153,238.68	\$153,238.68	\$210,373.32
ASUNTOS FINANCIEROS Y HACENDARIOS	\$23,435,393.00	\$0.00	\$23,435,393.00	\$10,474,757.21	\$9,625,481.66	\$12,960,635.79
ASUNTOS DE ORDEN PÚBLICO Y DE SEGURIDAD INTERIOR	\$55,615,220.00	\$1,830,464.00	\$57,445,684.00	\$27,479,671.47	\$26,498,216.82	\$29,966,012.53
OTROS SERVICIOS GENERALES	\$1,211,232.00	\$0.00	\$1,211,232.00	\$550,815.85	\$548,315.85	\$660,416.15
DESARROLLO SOCIAL	\$157,498,958.00	\$718,836.00	\$158,217,794.00	\$28,249,005.88	\$27,615,174.35	\$129,968,788.12
VIVIENDA Y SERVICIOS A LA COMUNIDAD	\$143,304,306.00	\$718,836.00	\$144,023,142.00	\$22,202,612.50	\$21,592,713.76	\$121,820,529.50
EDUCACIÓN	\$6,345,482.00	\$0.00	\$6,345,482.00	\$3,629,841.31	\$3,606,836.29	\$2,715,640.69
PROTECCIÓN SOCIAL	\$7,849,170.00	\$0.00	\$7,849,170.00	\$2,416,552.07	\$2,415,624.30	\$5,432,617.93
DESARROLLO ECONÓMICO	\$2,725,424.00	\$0.00	\$2,725,424.00	\$1,107,400.73	\$1,100,962.21	\$1,618,023.27
AGROPECUARIA, SILVICULTURA, PESCA Y CAZA	\$2,027,469.00	\$0.00	\$2,027,469.00	\$893,695.13	\$887,256.61	\$1,133,773.87
TRANSPORTE	\$697,955.00	\$0.00	\$697,955.00	\$213,705.60	\$213,705.60	\$484,249.40
Total del Gasto	\$290,199,100.00	\$2,549,300.00	\$292,748,400.00	\$56,019,599.56	\$53,112,733.79	\$196,728,800.44

ING. MARIO ALBERTO GONZALEZ GONZALEZ
 PRESIDENTE MUNICIPAL



PRESIDENCIA MUNICIPAL
 Tizimín

C.P. HELBERT JOSÉ SANCHEZ POLANCO
 TESORERO MUNICIPAL



DIRECCION DE FINANZAS Y TESORERIA
 Tizimín

PTI. REYES GASPAR QUIÑAGA MEDINA
 SECRETARIO MUNICIPAL

000035



MUNICIPIO DE TIZIMÍN
ESTADO DE YUCATÁN
Gasto por Categoría Programática
Del 01/ene./2020 Al 30/jun./2020

Fecha y hora de Impresión: 07/jul./2020 10:03 a. m.

Supervisor: rptf:egresos:resupuestoEgresos_PC

Concepto	Egresos					Subejercicio
	Aprobado 1	Ampliaciones / (Reducciones) 2	Modificado 3=(1+2)	Devengado 4	Pagado 5	
Programas						6 = (3 - 4)
Subsidios: Sector Social y Privado o Entidades Federativas y Municipios						
Sujetos a Reglas de Operación	\$15,000,000.00	\$0.00	\$15,000,000.00	\$0.00	\$0.00	\$15,000,000.00
Desempeño de las Funciones						
Prestación de Servicios Públicos	\$39,413,673.00	\$0.00	\$39,413,673.00	\$17,472,201.58	\$17,070,112.10	\$21,941,471.42
Planeación, seguimiento y evaluación de políticas públicas	\$3,505,500.00	\$0.00	\$3,505,500.00	\$1,845,881.08	\$1,845,881.08	\$1,659,618.92
Promoción y fomento	\$14,822,885.00	\$0.00	\$14,822,885.00	\$6,193,651.62	\$5,953,898.82	\$8,629,233.38
Administrativos y de Apoyo						
Apoyo a la función pública y al mejoramiento de la gestión	\$81,247,942.00	\$0.00	\$81,247,942.00	\$41,205,924.63	\$39,922,355.79	\$40,042,017.37
Programas de Gasto Federalizado						
Gasto Federalizado	\$136,208,100.00	\$2,549,300.00	\$138,758,400.00	\$29,301,940.65	\$28,320,486.00	\$109,458,459.35
Total del Gasto	\$290,199,100.00	\$2,549,300.00	\$292,748,400.00	\$96,019,599.56	\$93,112,733.79	\$196,728,800.44

ING. MARIO ALBERTO GONZALEZ GONZALEZ
 PRESIDENTE MUNICIPAL



PRESIDENCIA MUNICIPAL

C.P. HELBERT JOSÉ SANCHEZ POLANCO
 TESORERO MUNICIPAL



DIRECCION DE FINANZAS Y TESORERIA

PTI. REYES GASPAR AGUINAGA MEDINA
 SECRETARIO MUNICIPAL

000036



MUNICIPIO DE TIZIMÍN
ESTADO DE YUCATÁN
Indicadores de Postura Fiscal
del 01/ene./2020 al 30/jun./2020

000037

Usu: Superfiscal
 Rep: rptIndicadoresPosturaFiscal

Fecha y hora de Impresión | 07/jul./2020
 10:01 a. m.

Concepto	Estimado	Devengado	Pagado
I. Ingresos Presupuestarios (I=1+2)	\$290,199,100.00	\$135,423,933.66	\$135,423,933.66
1. Ingresos del Gobierno de la Entidad Federativa	\$290,199,100.00	\$135,423,933.66	\$135,423,933.66
2. Ingresos del Sector Paraestatal	\$0.00	\$0.00	\$0.00
II. Egresos Presupuestarios (II=3+4)	\$290,199,100.00	\$96,019,599.56	\$93,112,733.79
3. Egresos del Gobierno de la Entidad Federativa	\$290,199,100.00	\$96,019,599.56	\$93,112,733.79
4. Egresos del Sector Paraestatal	\$0.00	\$0.00	\$0.00
III. Balance Presupuestario (Superávit o Déficit) (III = I - II)	\$0.00	\$39,404,334.10	\$42,311,199.87

Concepto	Estimado	Devengado	Pagado
III. Balance Presupuestario (Superávit o Déficit)	\$0.00	\$39,404,334.10	\$42,311,199.87
IV. Intereses, Comisiones y Gastos de la Deuda	\$0.00	\$0.00	\$0.00
V. Balance Primario (Superávit o Déficit) (V= III - IV)	\$0.00	\$39,404,334.10	\$42,311,199.87

Concepto	Estimado	Devengado	Pagado
A. Financiamiento	\$0.00	\$0.00	\$0.00
B. Amortización de la deuda	\$0.00	\$0.00	\$0.00
C. Endeudamiento ó desendeudamiento (C = A - B)	\$0.00	\$0.00	\$0.00

ING. MARIO ALBERTO GONZALEZ GONZALEZ
 PRESIDENTE MUNICIPAL

C.P. HELBERT JOSÉ SANCHEZ POLANCO
 TESORERO MUNICIPAL



PTI. REYES GASPAR AGUINAGA MEDINA
 SECRETARIO MUNICIPAL



Usr: Supervisio

Rep: rptRptEstadoAnaliticoDeudaYPasivos

MUNICIPIO DE TIZIMÍN ESTADO DE YUCATÁN Estado Analítico de la Deuda y Otros Pasivos Del 01/jun./2020 Al 30/jun./2020

Fecha y hora de Impresión 07/jul./2020 10:00 a. m.

Denominación de las Deudas	Moneda de Contratación	Institución o País Acreedor	Saldo Inicial del Periodo	Saldo Final del Periodo
DEUDA PÚBLICA				
Corto Plazo				
Deuda Interna				
Instituciones de Crédito	Peso	México	\$0.00	\$0.00
Títulos y Valores	Peso	México	\$0.00	\$0.00
Arrendamientos Financieros	Peso	México	\$0.00	\$0.00
Deuda Externa				
Organismos Financieros Internacionales	Peso	México	\$0.00	\$0.00
Deuda Bilateral	Peso	México	\$0.00	\$0.00
Títulos y Valores	Peso	México	\$0.00	\$0.00
Arrendamientos Financieros	Peso	México	\$0.00	\$0.00
Subtotal Corto Plazo	Peso	México	\$0.00	\$0.00
Largo Plazo				
Deuda Interna				
Instituciones de Crédito	Peso	México	\$0.00	\$0.00
Títulos y Valores	Peso	México	\$0.00	\$0.00
Arrendamientos Financieros	Peso	México	\$0.00	\$0.00
Deuda Externa				
Organismos Financieros Internacionales	Peso	México	\$0.00	\$0.00
Deuda Bilateral	Peso	México	\$0.00	\$0.00
Títulos y Valores	Peso	México	\$0.00	\$0.00
Arrendamientos Financieros	Peso	México	\$0.00	\$0.00
Subtotal Largo Plazo	Peso	México	\$0.00	\$0.00
Otros Pasivos				
Total Deuda y Otros Pasivos	Peso	México	\$3,110,129.84	\$4,596,024.74
	Peso	México	\$3,110,129.84	\$4,596,024.74



PRESIDENCIA MUNICIPAL
Tizimin
 Yucatán, México, 20 de junio de 2020



DIRECCIÓN DE FINANZAS Y TESORERÍA
Tizimin
 Yucatán, México, 20 de junio de 2020

000038



MUNICIPIO DE TIZIMÍN
ESTADO DE YUCATÁN
Estado Analítico de la Deuda y Otros Pasivos
Del 01/jun./2020 Al 30/jun./2020










Usr: Supervisor
 Rep: rptEstadoAnaliticoDeudaYPasivos

Fecha y hora de Impresión: 07/jul./2020 10:00 a. m.

Denominación de las Deudas	Moneda de Contratación	Institución o País Acreedor	Saldo Inicial del Periodo	Saldo Final del Periodo
----------------------------	------------------------	-----------------------------	---------------------------	-------------------------

DEUDA PÚBLICA

"Bajo protesta de decir verdad declaramos que los Estados Financieros y sus notas, son razonablemente correctos y son responsabilidad del emisor".

 ING. MARIO ALBERTO GONZALEZ GONZALEZ PRESIDENTE MUNICIPAL	  PRESIDENCIA MUNICIPAL
 C.P. HELBERT JOSE SANCHEZ POLANCO TESORERO MUNICIPAL	  DIRECCION DE FINANZAS Y TESORERIA
 PTI. REYES GASPAR AGUINAGA MEDINA SECRETARIO MUNICIPAL	  SECRETARÍA MUNICIPAL

000033



Usu: Super
 Rep: rptEndeudamientoNeto

MUNICIPIO DE TIZIMÍN
ESTADO DE YUCATAN
Endeudamiento Neto
 Del 01/jun./2020 Al 30/jun./2020


000040

Fecha y hora de Impresión | 07/jul./2020
 09:59 a. m.

Identificación de Crédito o Instrumento	Contratación/Colocación	Amortización	Endeudamiento Neto
	A	B	C=A-B
Créditos Bancarios			
Total Créditos Bancarios	\$0.00	\$0.00	\$0.00
Otros Instrumentos de Deuda			
Total Otros Instrumentos de Deuda	\$0.00	\$0.00	\$0.00
Total	\$0.00	\$0.00	\$0.00

ING. MARIO ALBERTO GONZALEZ GONZALEZ
 PRESIDENTE MUNICIPAL

C.P. HELBERT JOSE SANCHEZ POLANCO
 TESORERO MUNICIPAL



ING. REYES GASPAR ABUINAGA MEDINA
 SECRETARIO MUNICIPAL



Usu: Superintendente
 Rep: rptInteresesDeLaDeuda

MUNICIPIO DE TIZIMÍN
ESTADO DE YUCATAN
Intereses de la Deuda
 Del 01/jun./2020 Al 30/jun./2020

000041


Fecha y hora de Impresión | 07/jul./2020
 09:59 a. m.

Identificación de Crédito o Instrumento	Devengado	Pagado
Créditos Bancarios		
Total de Intereses de Créditos Bancarios	\$0.00	\$0.00
Otros Instrumentos de Deuda		
Total de Intereses de Otros Instrumentos de Deuda	\$0.00	\$0.00
Total	\$0.00	\$0.00

ING. MARIO ALBERTO GONZALEZ GONZALEZ

RESIDENTE MUNICIPAL

C.P. HELBERT JOSÉ SANCHEZ POLANCO
 TESORERO MUNICIPAL



PTI. REYES GASPAR AGUIRRE MEDINA

SECRETARIO MUNICIPAL

